

# 2022年度 外国人留学生 入学試験要項

## 試験日

一般前期入学試験	—	2021年10月16日(土)
日本留学試験利用入学試験	—	(本学独自の学力試験は課しません。)
一般後期入学試験	}	2022年2月25日(金)
日本語能力試験利用入学試験		

※新型コロナウイルスの影響により、冊子記載の日程および選考方法等を変更する場合があります。  
その場合、本学Webサイトにてお知らせしますので、出願時等に確認してください。



## ● 同封書類・内容 ●

- ① 入学試験要項
- ② 願書一式
  - ・入学願書 **A票**
  - ・入学検定料領収書 **B票**
  - ・入学検定料振込依頼書 **C票**
- ③ コード表 **B** (留学生入学試験用)

## 目次

一般(前期・後期)入学試験要項	P 1
日本留学試験利用入学試験要項	P 2
日本語能力試験利用入学試験要項	P 3
入学試験要項 共通項目	
1. 出願書類	P 4
2. 入学検定料 3. 入学検定料の免除 4. 出願期間 5. 出願方法 6. 出願上の注意	P 5
7. 試験当日の注意事項 8. 合否発表日 9. 合否発表	
10. 入学手続 11. 学費などの振替 12. 納入金の返還について	P 6
納入金について	P 7
海外送金振込案内(入学検定料)	P 8
履歴書	P 9
学習計画書	P10
入学検定料領収書貼付票	P11
封筒ラベル	P12
合否結果の確認	P13

## 受験票について

受験票は速達で郵送します。

試験日の前日になっても到着しない場合、本学入試センターまでご連絡ください。

TEL. 072-875-3001(代) 受付時間 平日 9:00～17:00 土曜 9:00～12:30

## 一般前期入学試験 スポーツ健康学部の基礎体力テスト項目

1. 握力	上肢の筋力を代表する尺度として測定する。握力計を使用する。
2. 垂直とび	脚筋を主とした瞬発力を測定する。
3. 反復横とび	敏捷性を捉える目的で、20秒間にサイドステップ動作を何回繰り返すことができるかを測定する。
4. 長座体前屈	柔軟性を測定する。長座姿勢から身体を前屈させて、前屈の度合いを長さで測定する。

## 試験当日の注意事項

- (1) 試験開始 30 分前までに指定された試験室に入室・着席してください。
- (2) 自己の都合で試験開始後 30 分以上遅刻した場合、受験することができません。なお、公共交通機関等の遅延のため遅刻となる場合は、必ず本学まで連絡をしてください。
- (3) 受験票は必ず持参してください。受験票を忘れたり紛失した場合、仮受験票受付で仮受験票発行の手続きを受けてください。
- (4) 電子機器類のアラームの設定を解除し、電源は切ってください。
- (5) 電子機器類を時計として使用することはできません。また、試験室内には時計を設置していないので必ず時計を持参してください。
- (6) 面接を終了した方は、まだ面接を終了していない受験生と会話をしないでください。
- (7) 試験中の退中は原則認めません。また、体調が悪くなった場合は監督者に申し出てください。
- (8) 試験室においては監督者の指示に従ってください。
- (9) 昼食について、新型コロナウイルス感染症予防対策により、昼食時の受験生同士の会話、交流、接触を最大限に抑制する観点から、受験生の食堂利用はできません。試験当日は昼食を持参し自席で食事をしてください。
- (10) 最寄駅および試験会場周辺で、合否通知に関する電話等の勧誘があっても、本学とは一切関係ありません。また、下宿のあっせん等も本学と無関係です。十分に注意してください。

## 【一般(前期・後期)入学試験要項】

### 1. 出願資格

次の各項のいずれかに該当し、修学に必要な日本語の素養のある者

- (1) 外国人であって、外国において日本の高等学校卒業に相当する12年の教育課程を修了した者、または2022年3月までに修了見込みの者
- (2) 本学において、上記(1)と同等以上の学力があると認められた者

### 2. 試験日、募集学部・学科、募集定員、選考方法・試験時間・配点・総合点

試験日:【一般前期】2021年10月16日(土) 【一般後期】2022年2月25日(金)

集合時間:午前10時30分 試験会場:本学(中央キャンパス)

学部	学科	定員		選考方法・試験時間・配点			総合点
		前期	後期	11:00～12:00	13:00～	14:30～	
スポーツ健康学部	スポーツ健康学科	1名	—	日本語 200点	学習計画書に 基づく面接 100点	※1実技 (基礎体力テスト+水泳) 150点	450点
国際学部	国際学科	3名	2名			300点	
経営学部	経営学科(経営学コース)	3名	1名				
	商学科(商学コース)	3名	1名				
*経済学部	(学部一括募集)	7名	4名				
デザイン工学部	建築・環境デザイン学科	1名	—	日本語 200点	※2数学 (13:00～14:00) 100点	学習計画書に 基づく面接 100点	400点
デザイン工学部	情報システム学科	1名	—				
	環境理工学科	1名	—				
工学部	機械工学科	1名	—				
	交通機械工学科	1名	—				
	都市創造工学科	1名	—				
	電子情報通信工学科	1名	—				

- 試験開始後30分以上遅刻した場合、受験することができません。
- ※経済学部は学部一括で募集します(3年次に学科選択を行います)。

#### ※1 実技【スポーツ健康学部】について

下記①②のテストを実施します。

##### ①基礎体力テスト(左ページ下段参照)

運動に適した服装と屋内シューズを持参してください。

屋外で使用していたシューズを屋内シューズとして使用することはできません。

屋内シューズを忘れた際には「素足」「靴下を履いたまま」など自己判断で行ってください。

また、その際の怪我などの責任は負いかねます。

##### ②水泳

水の特性、泳法の特徴を説明した上で、水泳の基本的な泳法であるクロール、平泳ぎを各3分間泳ぎます。

入学試験当日は、水泳に必要な水着、ゴーグル、キャップを持参してください。

#### ※2 数学【出題範囲】について

数と式、2次関数、図形と計量、場合の数と確率、整数の性質、図形の性質、いろいろな式、図形と方程式、指数関数・対数関数、三角関数、微分・積分の考え、数列、ベクトル、複素数平面、平面上の曲線、極限、微分法、積分法

#### 海外居住者の受験について(重要)

日本の在留資格(「留学」「家族滞在」等)を有さない者が一般後期入学試験を受験した場合、

4月の授業開始までに在留資格は取得できません。その結果、単位取得に影響が出ることがあります。

また、5月末までに「留学」の在留資格を取得できない場合、初年度前期の授業料減免は受けられません。

受験する場合は、これらのことをよく理解した上で出願してください。

## 【日本留学試験利用入学試験要項】

### 1. 出願資格

独立行政法人日本学生支援機構の実施する2021年度第1回(6月実施)、または第2回(11月実施)日本留学試験の本学が指定した科目を受験し、次の各項のいずれかに該当する者

- (1) 外国人であって、外国において日本の高等学校卒業に相当する12年の教育課程を修了した者、または2022年3月までに修了見込みの者
- (2) 本学において、上記(1)と同等以上の学力があると認められた者

### 2. 選考方法

- (1) 本学が指定した科目の日本留学試験の成績に基づき選考を行います。
- (2) 本学独自の学力試験は課しません。

### 3. 募集学部・学科、募集定員、指定科目・配点、総合点

学部	学科	定員	指定科目・配点	総合点
国際学部	国際学科	1名	日本語(読解/聴解・聴読解)(400点) 総合科目(200点)	600点
経営学部	経営学科(経営学コース)	5名		
	商学科(商学コース)	5名		
*1 経済学部(学部一括募集)		10名		
デザイン工学部	建築・環境デザイン学科	1名	日本語(読解/聴解・聴読解)(400点) 数学[コース2]または総合科目の 高得点科目(200点)	600点
デザイン工学部	情報システム学科	1名	日本語(読解/聴解・聴読解)(400点) *2 数学[コース2](200点)	600点
	環境理工学科	1名		
工学部	機械工学科	1名		
	交通機械工学科	1名		
	都市創造工学科	1名		
	電子情報通信工学科	1名		

※1 経済学部は学部一括で募集します(3年次に学科選択を行います)。

※2 デザイン工学部 情報システム学科、環境理工学科、および工学部は、数学[コース2]を受験していない場合、出願はできません。

#### ■最大4学科まで出願が可能

日本留学試験で各学部・学科が指定する科目を受験している場合、最大4学科(経済学部の場合は学部)まで出願が可能です。

なお、入学検定料は、一律30,000円です。

※海外からの送金について、手数料は依頼人の負担とし、本学の受取金額が30,000円となるよう、過不足なく送金してください。

## 【日本語能力試験利用入学試験要項】

### 1. 出願資格

次の各項に該当する者

- (1) 外国人であって、外国において日本の高等学校卒業に相当する12年の教育課程を修了した者、または2022年3月までに修了見込みの者
- (2) 日本語能力試験N1に合格した者

### 2. 試験日、募集学部・学科、募集定員、選考方法・時間・配点、総合点

試験日：2022年2月25日(金) 集合時間：午前10時30分 試験会場：本学(中央キャンパス)

学部	学科	定員	選考方法・時間・配点		総合点
国際学部	国際学科	1名	面接 (11:00～)	日本語能力試験N1 合否結果通知の 総合得点	280点
経営学部	経営学科(経営学コース)	1名			
	商学科(商学コース)	1名			
*1経済学部(学部一括募集)		4名	100点	180点	

●試験開始後30分以上遅刻した場合、受験することができません。

※1 経済学部は学部一括で募集します(3年次に学科選択を行います)。

### 海外居住者の受験について(重要)

日本の在留資格(「留学」「家族滞在」等)を有さない者が日本語能力試験利用入学試験を受験した場合、4月の授業開始までに在留資格は取得できません。その結果、単位取得に影響が出ることがあります。また、5月末までに「留学」の在留資格を取得できない場合、初年度前期の授業料減免は受けられません。受験する場合は、これらのことをよく理解した上で出願してください。

# 入学試験要項 共通項目

## 1. 出願書類

出願する入学試験に応じて、下記の表内○印の書類等を揃えて願書と送付してください。(右ページ参照)

提出書類	一般前期	一般後期	日本留学試験利用	日本語能力試験利用	
1 入学願書 [A票]	○	○	○	○	本学所定の入学願書に、大阪産業大学コード表⑧(留学生入学試験用)を参照のうえ、正確に記入してください。 写真は最近3ヵ月以内に撮影したものを貼付してください。
2 履 歴 書 (P9 様式①)	○	○	○	○	学歴欄、職歴欄は正確に記入してください。 (小学校から記入) 写真は入学願書 [A票] と同じものを貼付してください。
3 出身国の高等学校または出身国の高等学校以上の最終学歴の卒業(見込)証明書	○	○	○	○	卒業(見込)証明書は <u>コピー</u> を提出してください。なお、卒業証明書が発行されない場合、卒業証書の <u>コピー</u> を提出してください。(卒業証書の原本は提出しないでください。)
4 上記3の学校の成績証明書	○	○	○	○	成績証明書は <u>在学全期間の成績が記載されている原本</u> を提出してください。なお、原本の発行が1回しかなく、返却を希望する場合は、 <u>コピー</u> を認めます。 ただし、在籍する日本語学校等で、原本を提出できない理由と、コピーが原本と相違ないことを証明する書類、またはコピーに同じ証明内容を記入の上、 <u>学校印、署名をもらい</u> 提出してください。
5 上記4の訳文	○	○	○	○	日本語訳または英語訳を提出してください。
6 学習計画書 (本人自筆に限る) (P10 様式②)	○	○	○	○	日本語で600字程度にまとめて自筆で記述してください。
7 在籍する日本語学校の成績証明書	○	○	○	○	成績および、出席状況がわかるものを提出してください。提出できない場合は、履歴書の下段に理由を記入してください。
8 名前が英語で書かれた書類のコピー	○	○	○	○	(例) パスポート等の <u>コピー</u>
9 日本留学試験受験票または、成績通知書等のコピー	-	-	○	-	2021年度日本留学試験(第1回または第2回のいずれか)の受験票または成績通知書の <u>コピー</u> を提出してください。
10 日本語能力試験(N1)合否結果通知書等のコピー	-	-	-	○	日本語能力試験合否結果通知書または成績(試験の点数)に関する証明書の <u>コピー</u> を提出してください。 (日本国際教育支援協会認定のもの)
11 入学検定料領収書貼付票 (P11)	○	○	○	○	コンビニ・銀行などのATMで入学検定料を納入した場合のみ、「入学検定料領収書貼付票」に振込内容が確認できる領収書(レシート)などの <u>コピー</u> を貼付し、提出してください。

●成績証明書の在学全期間とは学年別の成績が記載されているものとします。

卒業証書に記載されている成績表は認められません。

●高等学校以上の最終学歴に日本語学校は該当しません。

### 〈志願者の個人情報の取扱いについて〉

志願者の皆さんの個人情報については、入試業務・実施の確認、入試に関係する緊急連絡、受験票送付、合格通知書送付、合格者に対する手続書類の送付およびこれらに関連する業務に利用いたします。

なお、個人情報の安全管理につきましては、「個人情報の保護に関する法律」に基づき、本学が必要な措置を講じています。

## 2. 入学検定料

一般(前期・後期)入学試験	35,000円	→	30,000円
日本語能力試験利用入学試験			
日本留学試験利用入学試験	30,000円		

※新型コロナウイルス感染症の影響に鑑み、本学では本年度入学試験の検定料を減額いたします。

### 【日本国内の支払い】

#### 銀行窓口からの支払い

本学所定の願書の **A票**・**B票**・**C票** に、必要事項を記入の上、銀行窓口から振り込みをしてください。三井住友銀行・りそな銀行の本・支店から振り込む場合、手数料不要です。振り込み後、取扱銀行収納印欄(1)(3)に収納印があることを確認してください。入学検定料領収書 **B票** は切り離して本人が大切に保管してください。

#### コンビニ・銀行などのATMからの支払い

11ページのQRコードから登録し、お支払いください。納入後、「入学検定料領収書貼付票」に振込内容が確認できる領収書(レシート)などのコピーを貼付し、その他の出願書類と一緒に送付してください。ただし、領収書(レシート)などがコピーできない場合は、原本または写真の提出も認めます。なお、この手続きの際、入学願書の **B票**・**C票** は使用しません。

### 【日本国外からの支払い】

本冊子8ページを参照し、銀行から振り込んでください。

## 3. 入学検定料の免除

本学校友会の正会員(本学卒業生)の子、兄弟姉妹および孫、または本学に在籍する学生の兄弟姉妹は、出願時に免除申請をすると入学検定料が免除されます。ただし、出願と同時に申請書を提出しない場合、入学検定料は免除されません。詳しくは、本学入試センターまでお問い合わせください。

## 4. 出願期間〔送付受付〕

一般前期入学試験	2021年9月22日(水)～2021年10月7日(木) 消印有効
日本留学試験利用入学試験	2021年12月7日(火)～2022年1月5日(水) 消印有効
一般後期入学試験	2022年2月4日(金)～2022年2月14日(月) 消印有効
日本語能力試験利用入学試験	

## 5. 出願方法

出願書類を市販の角型2号封筒に入れ、12ページの「封筒ラベル」を貼付し、郵便窓口から簡易書留・速達で送付してください。

## 6. 出願上の注意

- (1) 出願書類に不備のあるものは受け付けません。
- (2) 一旦受理した出願書類および入学検定料は、いかなる理由があっても返還しません。
- (3) 出願後の学部・学科の変更はできません。
- (4) 身体機能に障がいのある方で、受験時および入学後に特別な措置を必要とする場合、試験実施日の1ヵ月前までに、必ず本学入試センターにお問い合わせください。
- (5) スポーツ健康学部では、在学中、非喫煙者であることが求められます。
- (6) 入試得点や合否結果を在学する(在学した)学校へ通知することについて、入学願書の「合否得点通知」欄に、通知に同意される場合(通知同意)は「1」、同意されない場合(通知不同意)は「2」を記入してください。なお、記入がない場合、合否得点通知に同意されたもの(通知同意)として取り扱います。

## 7. 試験当日の注意事項

最寄駅および試験会場周辺で、合否通知に関する電話等の勧誘があっても、本学とは一切関係ありません。また、下宿のあっせん等も本学と無関係です。十分に注意してください。

## 8. 合否発表日

一般前期入学試験	2021年10月29日(金) 10時00分
日本留学試験利用入学試験	2022年1月20日(木) 10時00分
一般後期入学試験	2022年3月2日(水) 17時00分
日本語能力試験利用入学試験	

## 9. 合否発表(通知方法)

- ①合否発表は、本学Webサイトの「合否案内」で、各合否発表日より10日間行います。  
(「合否案内」は本冊子13ページを参照してください。)
- ②合格者への通知は、合否発表日に「合格通知書」と「入学手続書類」を郵送します。  
これをもって、正式な通知とします。
- ③不合格者への通知は、郵送しません。「合否案内」の照会をもって、これに代えます。  
※学内等で掲示による合否発表は行いません。

## 10. 入学手続

- ①納入金の支払い  
合格者は、入学手続期間内に銀行窓口にて、振り込んでください。  
入学時納入金領収書に銀行の収納印をもらってください。なお、振り込み確認のため、領収書の提示をいただく場合もありますので、大切に保管してください。
- ②手続書類の送付  
合格通知書に同封した入学手続書類は、それぞれ記入し、入学手続期間内に所定の封筒により必ず郵便窓口から簡易書留・速達で送付してください。

〈入学手続期間〉

入試種別	入学金の納入と手続書類の提出(消印有効)	授業料(前期)等と諸会費の納入
一般前期	2021年11月1日(月)~2021年11月11日(木)	2021年11月1日(月)~2021年12月23日(木)
日本留学試験利用	2022年1月22日(土) ~ 2022年1月28日(金)	
一般後期	2022年3月3日(木)~2022年3月9日(水)	2022年3月3日(木)~2022年3月11日(金)
日本語能力試験利用		

## 11. 学費などの振替(入学手続学部・学科の変更)

すでに入学手続きを完了した人が、その後の入学試験で新たに合格した学部・学科に手続きを変更する場合、振込済の入学時納入金を振り替えることが可能です。

このとき、差額が生じた場合は、返金または追加徴収します。

なお、入学納入金の振替を希望する場合は、各入学試験の合否発表後、該当する入学試験が定めた入学手続期間内に下記までご連絡ください。

大阪産業大学 教務課 学籍係 072-875-3001(代)(平日9:00~17:00、土曜9:00~12:30)

## 12. 納入金の返還について

**外国人留学生一般(前期・後期)入試、日本留学試験利用入試、日本語能力試験利用入試対象**

- ① 2022年3月31日(木)(必着)までに入学辞退の申請があった場合は、授業料・教育環境充実費および諸会費の返還に応じます。なお、入学金は返還することができませんので、ご注意ください。
- ② 申請手続きの詳細については、合格通知書送付の際に書類を同封します。



# 納入金について

## (1) 入学時納入金 (2022年度)

項目	国際学部	スポーツ健康学部	経営学部 経済学部	デザイン工学部 工学部
入 学 金	250,000円	250,000円	250,000円	250,000円
授 業 料	396,000円	452,000円	396,000円	530,000円
教育環境充実費	26,000円	38,500円	20,000円	64,500円
諸 会 費	14,450円	14,450円	14,450円	14,450円
合 計	686,450円	754,950円	680,450円	858,950円

備考：入学金については、入学年度のみ徴収します。

## (2) 1年次後期納入金 (2022年度)

項目	国際学部	スポーツ健康学部	経営学部 経済学部	デザイン工学部 工学部
授 業 料	396,000円	452,000円	396,000円	530,000円
教育環境充実費	26,000円	38,500円	20,000円	64,500円
諸 会 費	13,950円	13,950円	13,950円	13,950円
合 計	435,950円	504,450円	429,950円	608,450円

納入期限は、例年10月15日です。この日が銀行休業日の場合、翌銀行営業日となります。

## (3) 2年次以降の納入金 (年間)

項目	国際学部	スポーツ健康学部	経営学部 経済学部	デザイン工学部 工学部
授 業 料	792,000円	904,000円	792,000円	1,060,000円
教育環境充実費	274,000円	331,000円	259,000円	391,000円
諸 会 費	27,900円	27,900円	27,900円	27,900円
合 計	1,093,900円	1,262,900円	1,078,900円	1,478,900円

## (4) 諸会費分納内訳 (4年間分) 諸会費は、8回に分けて授業料等の納入時に徴収します。

会費名称	初回 (入学時)	2回目～8回目 (1年次後期～4年次後期)	合 計
学 会 費	1,200円	1,200円	9,600円
自 治 会 費	2,750円	2,750円	22,000円
校 友 会 費	3,750円	3,750円	30,000円
後 援 会 費	5,000円	5,000円	40,000円
学生健康保険組合費	1,750円	1,250円	10,500円
合 計	14,450円	13,950円	112,100円

※分納の金額を変更する場合があります。

## (5) スライド制の実施

2年次以降の授業料・教育環境充実費については、学年進行に伴い前々年度の消費者物価指数の平均上昇率等を勘案してスライド制を実施します。

## (6) 授業料減免制度について

「留学」の在留資格を有する私費外国人留学生は、初年度授業料の50%が申請により免除されます(申請時期は5月下旬)。この減免される金額は、後期授業料から差し引きますので、入学時納入金は全額納入してください。授業料減免制度適用の場合、後期納入金は下記の金額になります。

なお、2年目以降の減免率は30%です。前年度成績優秀者は50%となります。また、成績不良の場合は減免の申請をすることはできません。(1年目でも授業の出席状況が悪い場合などは減免されないことがあります。)

ただし、仕送りが平均月額90,000円(入学金や授業料等は含まない)を超える場合や、在日している扶養者の年収が500万円以上の場合には授業料減免の対象から除外されます。

### 1年次後期納入金 (授業料減免制度適用の場合)

項目	国際学部	スポーツ健康学部	経営学部	経済学部	デザイン工学部	工学部
授 業 料	0円	0円	0円	0円	0円	0円
教育環境充実費	26,000円	38,500円	20,000円	20,000円	64,500円	64,500円
諸 会 費	13,950円	13,950円	13,950円	13,950円	13,950円	13,950円
合 計	39,950円	52,450円	33,950円	33,950円	78,450円	78,450円

## 海外送金振込案内（入学検定料）

※ 海外から入学検定料を送金する場合は、送金する前に、大阪産業大学入試センターまで電話またはメールでご連絡ください。

（TEL+81-72-875-3001）（平日9:00～17:00、土曜9:00～12:30）

（メール：nyushi@cnt.osaka-sandai.ac.jp）

※手数料について

海外送金にかかる手数料は、すべて依頼人に負担していただきます。

「Pay in Full（手数料本人負担）」と現地銀行へ伝え、入学検定料が過不足なく本学へ送金されるよう、手続きしてください。

### 【注意】

送金の際は、送金申込用紙の送金氏名欄および、連絡事項欄（message to payee）の欄に、整理番号（入学願書中央）と、受験生氏名を、必ず記入してください。

### 【振込方法】

送金種類 (Type of Remittance)	電信送金 (Telegraphic Transfer)
円為替手数料* (Yen Exchange Charge)	依頼人負担 (Remitter's Account)
被仕向送金手数料* (Remittance Charge)	依頼人負担 (Remitter's Account)

### 【振込先銀行】

銀行名 (Paying Bank)	三井住友銀行 (SUMITOMO MITSUI BANKING CORPORATION)
支店名 (Branch)	御堂筋支店 (Midousuji Branch)
銀行住所 (Bank Address)	日本国大阪府大阪市中央区久太郎町3-5-19 (3-5-19, Kyutaromachi, Chuo-ku, Osaka-shi, Osaka, 541-0056, Japan)
口座番号 (Account Number)	3228743
受取人 (Account Name)	大阪産業大学 (Osaka Sangyo University)
受取人住所 (Address)	日本国大阪府大東市中垣内3-1-1 (3-1-1, Nakagaito, Daito-shi, Osaka, 574-8530, Japan)
スウィフトコード (Swift Code)	SMBCJPJT

### 【金額】

一般前期入学試験 一般後期入学試験 日本語能力試験利用入学試験	<del>JPY35,000</del> → JPY30,000
日本留学試験利用入学試験	JPY30,000

※新型コロナウイルス感染症の影響に鑑み、本学では本年度入学試験の検定料を減額いたします。

# 履 歴 書

受験番号	※
------	---

※欄は記入不要

<記入注意事項> 1.黒のボールペンで記入してください。 2.文字は、楷書で正確に記入してください。

フリガナ \_\_\_\_\_

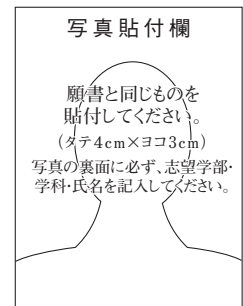
氏 名 \_\_\_\_\_

性 別 男・女

生年月日 \_\_\_\_\_ 年 \_\_\_\_\_ 月 \_\_\_\_\_ 日 \_\_\_\_\_ 国 籍 \_\_\_\_\_

〒 \_\_\_\_\_

現住所 \_\_\_\_\_ 電話 \_\_\_\_\_



※日本国外から出願する場合は、出願前に、英語表記で現住所を下記メールアドレスに送信してください。  
(受験票・合否通知等のEMS発送手続に必要です。) nyushi@cnt.osaka-sandai.ac.jp

E-mailアドレス \_\_\_\_\_

※小学校から最終学校まで年代順で記入のこと

	入学年月～卒業年月	修業年限	学 校 名
小 学 校	～		
中 学 校	～		
高等学校	～		
大 学	～		
	～		
その 他 (日本語学校等)	～		
	～		

在 職 年 月	職 歴
～	
～	

日本入国経歴年月	入 国 理 由
～	
～	

※日本語学校の成績証明書が提出できない場合は、下記にその理由を記入してください。

<理由>

キ  
リ  
ト  
リ







# 大阪産業大学【入学検定料領収書貼付票】

コンビニ・銀行などのATMで入学検定料を納入した場合のみ、  
振込内容が確認できる領収書（レシート）などのコピーをこの下枠に貼付し、  
他の出願書類とともに提出してください。  
ただし、コピーできない場合は、原本または写真の提出も認めます。

✂  
キ  
リ  
ト  
リ

（枠内に収まるように貼付してください。）

## 【コンビニ・銀行などのATMからのお支払いについて】

事前にインターネットでの登録が必要です。  
右のQRコードから登録し、下記の内容を入力してお支払いください。  
・お支払い方法  
・お支払い情報



## 【手数料について】

入学検定料のほかに、手数料が必要となりますので、登録時にご確認ください。  
複数回登録する場合、それぞれ手数料が必要となります。





市販の角型2号封筒に、下記の封筒ラベルを貼付し、郵便窓口から送付してください。  
 ※簡易書留・速達の「お問い合わせ番号」の控えを必ず保管してください。

✂ キ リ ト リ

**速達**

**5 7 4 - 8 5 3 0**

証紙貼付  
 (簡易書留 + 速達料金)

**大阪府大東市中垣内 3 - 1 - 1**

**大阪産業大学入試センター 行**  
 (外国人留学生入学試験)

**簡易書留**

**入学願書在中**

出願する入学試験に○を付けてください。▼

差出人	住所 〒	(〒 - )	<input type="checkbox"/>	<input type="checkbox"/>	<input type="checkbox"/>	<input type="checkbox"/>
			一般前期入試	日本留学試験利用入試	一般後期入試	日本語能力試験利用入試
▼ 封入している出願書類に○を付けてください。						
1.	入学願書 [A票] (※願書の右下の銀行収納印欄に銀行の収納印があることを確認してください。)		<input type="checkbox"/>	<input type="checkbox"/>	<input type="checkbox"/>	<input type="checkbox"/>
2.	履歴書		<input type="checkbox"/>	<input type="checkbox"/>	<input type="checkbox"/>	<input type="checkbox"/>
3.	出身国の高等学校または出身国の高等学校以上の最終学歴の卒業 (見込) 証明書のコピー		<input type="checkbox"/>	<input type="checkbox"/>	<input type="checkbox"/>	<input type="checkbox"/>
4.	出身国の高等学校または出身国の高等学校以上の最終学歴の成績証明書 (原本)		<input type="checkbox"/>	<input type="checkbox"/>	<input type="checkbox"/>	<input type="checkbox"/>
5.	上記4の訳文 (日本語訳または英語訳)		<input type="checkbox"/>	<input type="checkbox"/>	<input type="checkbox"/>	<input type="checkbox"/>
6.	学習計画書		<input type="checkbox"/>	<input type="checkbox"/>	<input type="checkbox"/>	<input type="checkbox"/>
7.	在籍する日本語学校の成績証明書 (成績および、出席状況がわかるものを提出してください。)		<input type="checkbox"/>	<input type="checkbox"/>	<input type="checkbox"/>	<input type="checkbox"/>
8.	名前が英語で書かれた書類のコピー (例) パスポート等のコピー		<input type="checkbox"/>	<input type="checkbox"/>	<input type="checkbox"/>	<input type="checkbox"/>
9.	2021年度日本留学試験受験票または成績通知書のコピー		<input type="checkbox"/>	<input type="checkbox"/>	<input type="checkbox"/>	<input type="checkbox"/>
10.	日本語能力試験 (N1) 合格結果通知書、または成績 (試験の点数) に関する証明書のコピー		<input type="checkbox"/>	<input type="checkbox"/>	<input type="checkbox"/>	<input type="checkbox"/>
11.	入学検定料領収書貼付票 (コンビニ・銀行などのATMで入学検定料を納入した場合のみ)		<input type="checkbox"/>	<input type="checkbox"/>	<input type="checkbox"/>	<input type="checkbox"/>

**封筒ラベル**

**33-1**



# 合否結果の確認

Webサイト(スマートフォン・パソコン等)から合否の確認ができます。(合否発表日より10日間)

一般前期入試／日本留学試験利用入試	10時00分～
一般後期入試／日本語能力試験利用入試	17時00分～

## 【合否案内サービス利用上の注意】

- このサービスの「誤操作」「見間違い」等に対して、本学は一切責任を負いません。
- サービス開始直後はアクセスが集中し、つながりにくい場合があります。その場合はしばらくたってから再度操作をしてください。
- 機材の性能や接続方法、ブラウザ設定などにより表示に時間がかかったり、文字化けが発生する場合があります。

## Webサイト(スマートフォン・パソコン等)による合否確認方法

このQRコードからもアクセスできます

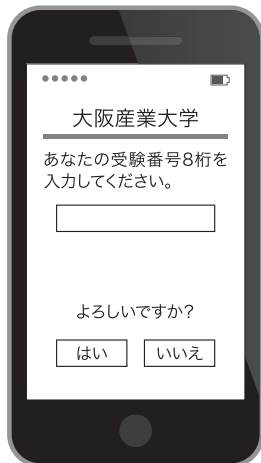
下記のキーワードで検索するか、アドレス(URL)またはQRコードからアクセスしてください。

大産大 合否  <https://www.gouhi.com/osaka-sandai/>

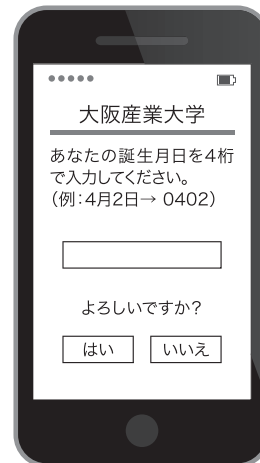


### (1) スマートフォンによる合否確認方法

#### ■ 受験番号を入力



#### ■ 誕生日4桁を入力

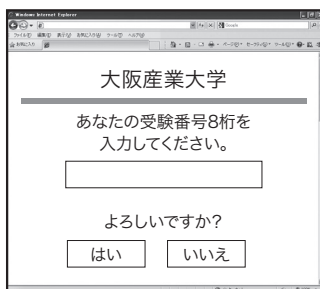


合否結果が画面に表示されます。

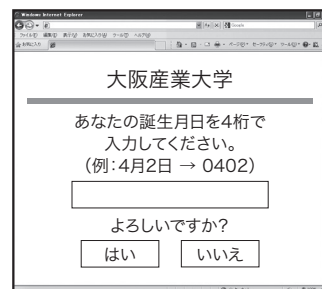
入力した受験番号の内容を確認してください。

### (2) パソコンによる合否確認方法

#### ■ 受験番号を入力



#### ■ 誕生日4桁を入力

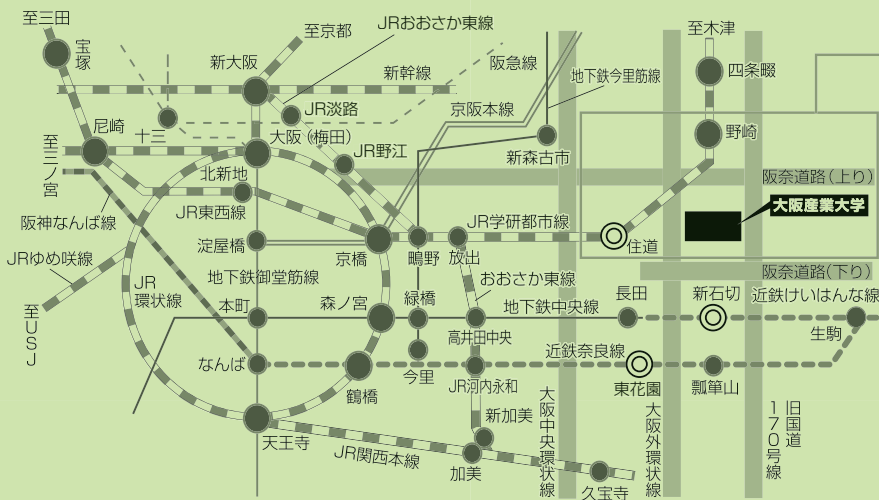


合否結果が画面に表示されます。

入力した受験番号の内容を確認してください。





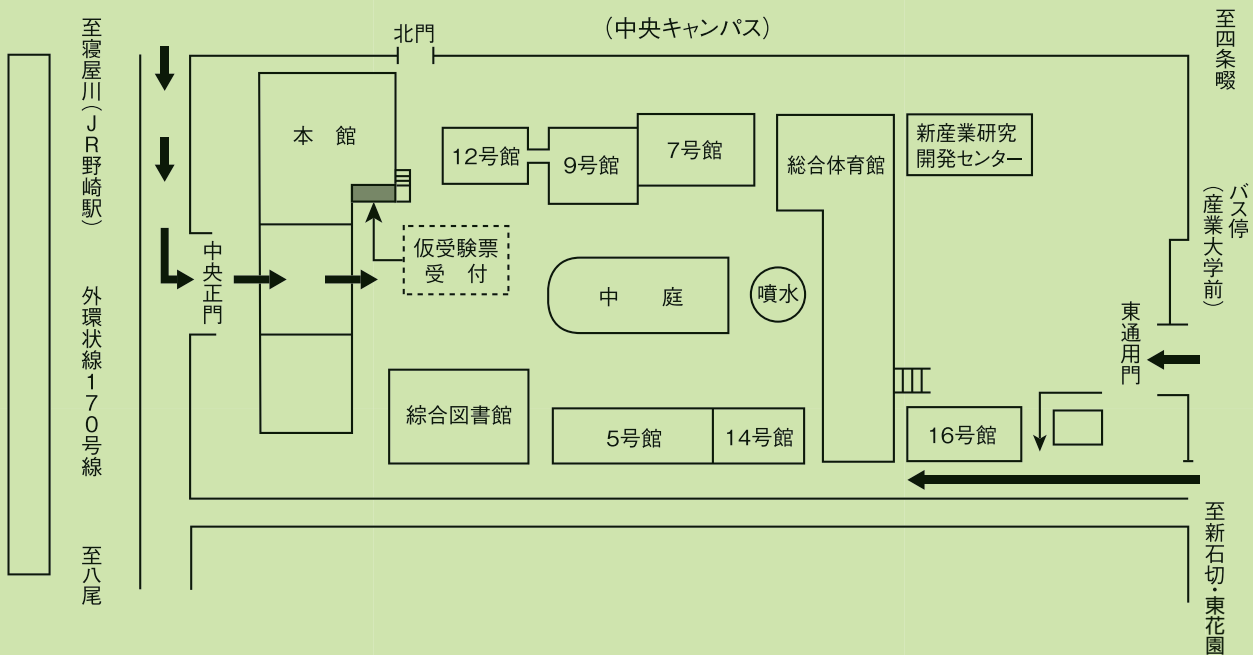


■ アクセス

- JR環状線「京橋駅」からJR学研都市線に乗り換え「野崎駅」下車、徒歩で南へ（約15分）
- JR環状線「京橋駅」からJR学研都市線に乗り換え「住道駅」下車、近鉄バス「東花園駅前」行きにて「産業大学前」下車
- 近鉄京都線「新田辺駅」下車、JR「京田辺駅」からJR学研都市線に乗り換え、「野崎駅」または「住道駅」下車
- 近鉄奈良線「東花園駅」下車、近鉄バス「住道駅前」行きか「四条畷」行きにて「産業大学前」下車
- 近鉄けいはんな線「新石切駅」下車、近鉄バス「住道駅前」行きか「四条畷」行きにて「産業大学前」下車

試験会場地図

(中央キャンパス)



大阪産業大学 入試センター

〒574-8530 大阪府大東市中垣内3-1-1 TEL.072-875-3001(代)

(平日9:00~17:00、土曜9:00~12:30)

✉ Eメールアドレス ➤ nyushi@cnt.osaka-sandai.ac.jp